

新冠肺炎测试无监督采集套件

现场说明书

使用前请注意：

- 您的样本必须在您采样的同一天送至您指定的测试收集点。
- 请确保当天是样本收集日。
请与您的新冠肺炎测试采集员确认，今天会接收样本。
- 不要错过收集截止时间。
请与您的新冠肺炎测试采集员确认收集截止时间。
- 请确保您洗了手！

您的套件包括：



拭子



采集管



条码卡



生物危害品袋

1

在此网站在线激活您的套件
color.com/covid/activate.

您需要用到您的唯一条码，它可在您的采集管上找到。

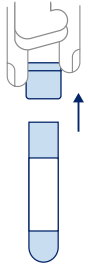


⚠ 警告：如果套件未激活，将不会对您的样本进行检测。

2

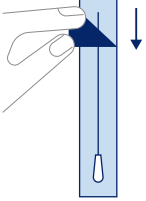
采集您的样本前，请彻底清洗您的双手20秒，并让双手充分干燥。

3



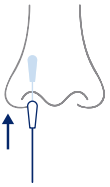
打开采集管的盖子。
把盖子放在近处。

4



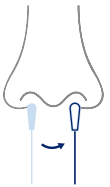
打开拭子的包装。
从握柄的一端开始，撕开衬纸。拿着握柄，把拭子抽出包装。
注意:请勿用手触摸软头，或将其放在任何表面上。

5



在一侧鼻孔里旋转拭子三次。
将拭子插入鼻孔至刚刚看不到软头的位置，大约1英寸。在你的鼻孔内侧画圈旋转拭子，至少3次。
注意:不要强行把拭子放得更深。

6



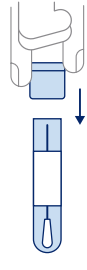
在另一侧鼻孔旋转拭子头3次。
在另一侧的鼻孔重复前一步骤，请使用拭子的同一端。
注意:您将在两个鼻孔使用同一个拭子。

7



将拭子放入采集管。
将放进过鼻子的拭子的软头先放入采集管。

8



把采集管的盖子盖好。
您就要完成了!请确保盖子盖紧。
注意:盖好采集管后，彻底清洗您的双手20秒，并让双手充分干燥。

9



把采集管放进生物危险品袋。
封好袋子。

10

将生物危险品袋送到您指定的测试收集点。
您的新冠肺炎测试采集员会告诉您把样本放在哪里。
注意:如果您错过了今天的收集截止时间，请向您的新冠肺炎测试采集员索取一份新套件。

送回套件前的检查清单:

- 您激活套件了吗?
- 您从两个鼻孔都采集了样本吗?

还有疑问吗?

请访问support.color.com或通过support@color.com或(844) 352-6567联系我们。

仅限处方使用，仅限体外诊断使用，仅限在紧急使用授权下使用。此家用采样套件尚未经过FDA审核通过或批准。此家用采样套件已获得FDA紧急使用授权(EUA)授权。

此家用采样套件仅获得居家采集和保存SARS-CoV-2的核酸的鼻样本的授权，而非其它任何病毒或病原体。

此家用采样套件被授权的时间段为:公告声明现存情况按照法律Section 564(b)(1) of the Act, 21 U.S.C. § 360bbb-3(b)(1)有理由授权对新冠肺炎的检测和/或诊断的体外诊断方法进行紧急使用的时间段，除非授权被提前终止或撤销。

使用前请注意：

- 您的样本必须在您采样的同一天送至您指定的测试收集点。
- 请确保当天是样本收集日。请与您的新冠肺炎测试采集员确认，今天会接收样本。
- 不要错过收集截止时间。请与您的新冠肺炎测试采集员确认收集截止时间。
- 请确保您洗了手！

您的套件包括：



拭子



采集管



条码卡




生物危害品袋

1

在此网站在线激活您的套件
color.com/covid/activate.

您需要用到您的唯一条码，它可在您的采集管上找到。



⚠ 警告：如果套件未激活，将不会对您的样本进行检测。

2

采集您的样本前，请彻底清洗您的双手20秒，并让双手充分干燥。

3

打开采集管的盖子。
把盖子放在近处。

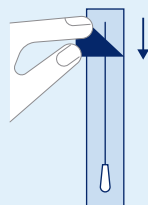


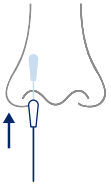
4

打开拭子的包装。

从握柄的一端开始，撕开衬纸。拿着握柄，把拭子抽出包装。

注意:请勿用手触摸软头，或将其放在任何表面上。





5

在一侧鼻孔里旋转拭子三次。

将拭子插入鼻孔至刚刚看不到软头的位置，大约1英寸。在你的鼻孔内侧画圈旋转拭子，至少3次。

注意:不要强行把拭子放得更深。



6

在另一侧鼻孔旋转拭子头3次。

在另一侧的鼻孔重复前一步骤，请使用拭子的同一端。

注意:您将在两个鼻孔使用同一个拭子。

7



将拭子放入采集管。

将放进过鼻子的拭子的软头先放入采集管。



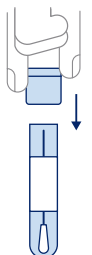
6

在另一侧鼻孔旋转拭子头3次。

在另一侧的鼻孔重复前一步骤，请使用拭子的同一端。

注意:您将在两个鼻孔使用同一个拭子。

8



把采集管的盖子盖好。

您就要完成了!请确保盖子盖紧。

注意:盖好采集管后，彻底清洗您的双手20秒，并让双手充分干燥。

9



把采集管放进生物危险品袋。

封好袋子。

10



将生物危险品袋送到您指定的测试收集点。

您的新冠肺炎测试采集员会告诉您把样本放在哪里。

注意:如果您错过了今天的收集截止时间，请向您的新冠肺炎测试采集员索取一份新套件。

送回套件前的检查清单:

- 您激活套件了吗?
- 您从两个鼻孔都采集了样本吗?

还有疑问吗?

请访问support.color.com或通过support@color.com或(844) 352-6567联系我们。

仅限处方使用，仅限体外诊断使用，仅限在紧急使用授权下使用。此家用采样套件尚未经过FDA审核通过或批准。此家用采样套件已获得FDA紧急使用授权(EUA)授权。

此家用采样套件仅获得居家采集和保存SARS-CoV-2的核酸的鼻样本的授权，而非其它任何病毒或病原体。

此家用采样套件被授权的时间段为:公告声明现存情况按照法律Section 564(b)(1) of the Act, 21 U.S.C. § 360bbb-3(b)(1)有理由授权对新冠肺炎的检测和/或诊断的体外诊断方法进行紧急使用的时间段，除非授权被提前终止或撤销。